


## (1) スターターキット（地域クーポン加盟店用 封入物）

### 掲示物



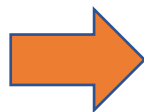
ポスター  
(サイズA2判×1枚)



裏面参照のうえ、  
掲示をお願いいたします。



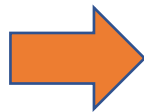
ステッカー  
(サイズA5判×1枚)



裏面参照のうえ、  
掲示をお願いいたします。



地域クーポン取扱の手引き  
地域クーポン加盟店向け  
(A4×1枚)

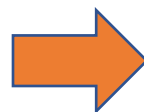


レジスタッフ様用のオペレーシ  
ョンフローです。スタッフ内回覧用  
としてご利用ください。


### 参考資料



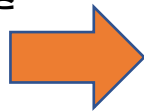
地域クーポン見本  
(原寸大×1枚)



見本としてご参考ください。  
※原本は宿泊施設で配布されます。



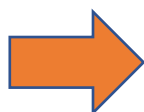
地域クーポン取扱の手引き  
宿泊事業者向け  
(A4×1枚)



宿泊事業者向けのオペレー  
ションフローとなります。  
※参考資料としてご一読ください。



おきなわ彩発見NEXT  
マニュアルについて  
(QRコード)  
(A4×1枚)



マニュアルは更新されていきま  
す。最新版をご確認ください。

## （2）スターターキット（事前準備）

### ポスター（サイズA2判×1枚）



- ポスターは店頭などの「お客様の見えやすい場所」に掲示ください。
- 店舗名の枠は「自署にて」記載ください。

### ステッカー（サイズA5判×1枚）



- ステッカーは入口などの「お客様の見えやすい場所」に掲示ください。
- 店舗名の枠は「自署にて」記載ください。

## （3）スターターキット（掲示開始日）

- 事業開始日は本事業ホームページにてご確認ください。  
※事業開始に合わせ掲示のご協力をお願いいたします。